


CATÁLOGO DE PRODUTOS

SUVINIL



ESTE É UM CATÁLOGO
INTERATIVO

Clique nos botões e
títulos para navegar

MENU DE NAVEGAÇÃO



Clique nos títulos para navegar

CATEGORIAS

Paredes e Tetos



Madeiras e Metais | Esmaltes



Madeiras | Vernizes e Stain



Outras Superfícies



Complementos



DISCLAIMERS



PAREDES E TETOS

Sempre Nova



Proteção Total



Toque de Luz



Toque de Seda



Família Protegida



Limpeza Total




Máximo Desempenho



Fosco Completo



Criativa



Nova Clássica



Clássica



Rende & Cobre Muito



EFEITOS DECORATIVOS

Cimento Queimado



Piso Cimento Queimado



Lousa & Cor



Gel para Efeitos



Efeito Metalizado



Massa para Efeitos



TEXTURAS

Efeito Granulado



Efeito Rústico



Efeito Suave



Efeito Brilho



MADEIRAS E METAIS | ESMALTES

Cor & Proteção



Cor & Proteção (Base Água: + Prático)



Cor & Proteção - Grafite



Cor & Proteção - Contra Ferrugem



MADEIRAS | VERNIZES E STAIN

Proteção Máxima Deck (Base Água: + Prático)



Proteção Máxima



Proteção Tripla (Base Água: + Prático)



Proteção Tripla



Proteção Dupla Tingidor



Proteção Dupla



Stain Protetor



Proteção Básica (Base Água: + Prático)



OUTRAS SUPERFÍCIES

Pisos



Tetos



Gesso & Drywall



Resina Acrílica (Base Solvente)



Resina Acrílica (Base Água: + Prático)



Verniz Acrílico



Silicone



Multissuperfícies (Base Água: + Prático)



Super Epóxi



Linha Epóxi



Kit Resina Piso (Resina Piso e Catalisador Piso)



COMPLEMENTOS

ALVENARIA

Massa Acrílica



Massa Corrida



Selatrínca



Selador Acrílico



Liquibase



Fundo Preparador



Brilho Extra



Corantes



IMPERMEABILIZANTES

Suviflex



Manta Líquida



MADEIRAS E METAIS

Massa para Madeira



Seladora para Madeira



Fundo Branco Fosco



Fundo Seca Rápido



Fundo para Galvanizados



Zarcão



Aguarrás



Clique para voltar ao topo



PAREDES E TETOS

Suvinil Sempre Nova:
sua fachada merece

SEMPRE NOVA



Sua parede com aparência de nova!



Choveu? A poeira e a fuligem saem, e a tinta fica



Protege a cor dos efeitos da chuva e do sol

Acabamento:



Semiacetinado

Indicado para:

Exterior

Principal Benefício:

Não deixa a poluição do ar e fuligem grudarem

Intensidade do Brilho:



Facilidade de Limpeza:



Diluição:

20% com água potável

Rendimento Acabado:


18l (Branco): até 90m²
16l (SelfColor): até 90m²
3,6l (Branco): até 18m²
3,2l (SelfColor): até 18m²

Cor pronta



Branco-neve


Sugestão de cores no sistema SelfColor




Pergaminho




Elefante



Lichia



Bodas de Diamante



Bala de Menta



Citrino



Flor de Romãzeira



Oceano Índico



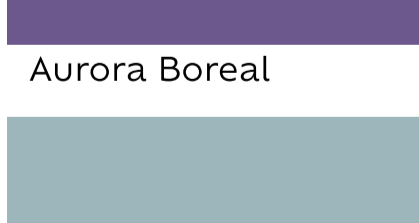
Jardim de Azaleias



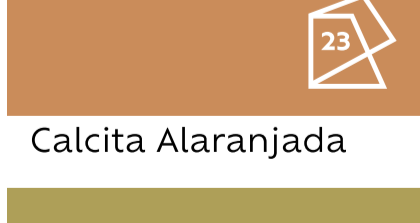
Aurora Boreal



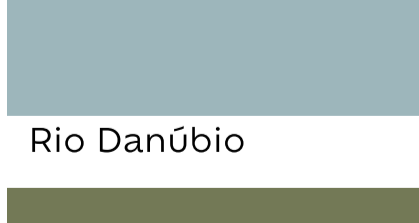
Calcita Alaranjada



Rio Danúbio



Eclipse



Orégano



Chalé no Campo



São mais de 2.000 cores pra combinar com você e com sua parede



Clique para voltar ao menu

A tinta que protege a sua parede por 8 anos¹.

PROTEÇÃO TOTAL



Sua fachada livre de fissuras²



Seu aliado contra infiltrações da chuva



Evita umidade, mofo e fungos

Acabamento:



Fosco

Indicado para:

Exterior

Principal Benefício:

Impermeabiliza as paredes, cobre e previne fissuras

Facilidade de Limpeza:



Diluição:

10% com água potável

Rendimento Acabado:

18l (Branco): até 85m²
18l (Cores): até 85m²
16l (Selfcolor): até 80m²
3,6l (Branco): até 17m²
3,6l (Cores): até 17m²
3,2l (SelfColor): até 16m²




Branco-neve



Carmuça



Marfim



Algodão Egípcio



Estrada de Terra



Grisalho



São mais de 2.000 cores pra combinar com você e com sua parede.

DISCLAIMERS



Clique para voltar ao menu

A tinta que traz mais luz para o seu ambiente

TOQUE DE LUZ



Mais brilho, mais intensidade nas cores¹



Fácil de limpar²



Não deixa cheiro³

Acabamento:



Semibrilho

Indicado para:

Exterior e Interior

Intensidade do Brilho:



Facilidade de Limpeza:



Cheiro:

Não deixa cheiro

Diluição:

20% com água potável

Rendimento Acabado:

18l (Branco): até 110m²

18l (Cores): até 110m²

16l (SelfColor): até 110m²

3,6l (Branco): até 22m²


3,6l (Cores): até 22m²

3,2l (SelfColor): até 22m²

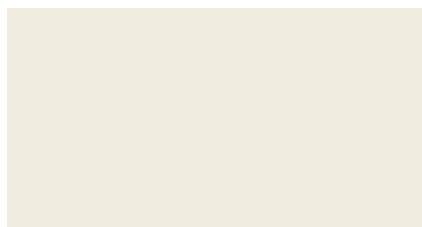
800ml (SelfColor): até 5,5m²



Branco-neve



Palha



Gelo



São mais de 2.000 cores pra combinar com você e com sua parede


DISCLAIMERS



Clique para voltar ao menu

A tinta com o seu toque de sofisticação

TOQUE DE SEDA



Suas paredes cheias de sofisticação



Fácil de limpar¹



Não deixa cheiro²

Acabamento:



Acetinado

Indicado para:

Exterior e Interior

Principal Benefício:

Paredes sofisticadas em cada detalhe

Intensidade do Brilho:



Facilidade de Limpeza:



Cheiro:

Não deixa cheiro

Diluição:

20% com água potável

Rendimento Acabado:

18l (Branco): até 115m²

18l (Cores): até 115m²

16l (SelfColor): até 115m²

3,6l (Branco): até 23m²


3,6l (Cores): até 23m²

3,2l (SelfColor): até 23m²

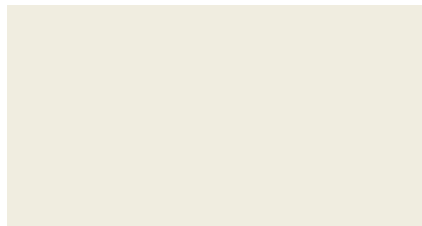
800ml (SelfColor): até 6m²



Branco-neve



Palha



Gelo



São mais de 2.000 cores pra combinar com você e com sua parede

DISCLAIMERS



Clique para voltar ao menu

A tinta que cuida de
você e da sua família

FAMÍLIA PROTEGIDA



**Elimina 99%
das bactérias
da parede por
2 anos¹**



**Fungos e mofo
bem longe da
sua pintura**



**Fácil de
limpar²**



**Não deixa
cheiro³**

Acabamento:

 Acetinado

Indicado para:

Exterior e Interior

Principal Benefício:

Elimina 99% das bactérias da
parede por 2 anos

Intensidade do Brilho:



Facilidade de Limpeza:



Cheiro:

Não deixa cheiro

Diluição:

20% com água potável

Rendimento Acabado:

18l (Branco): até 115m²
18l (Cores): até 115m²
16l (SelfColor): até 115m²
3,6l (Branco): até 23m²
3,6l (Cores): até 23m²
3,2l (SelfColor): até 23m²
800ml (SelfColor): até 6m²

Cor pronta



Branco-neve

Sugestão de cores no sistema SelfColor



Pergaminho




Elefante




Lichia



Bodas de Diamante



Bala de Menta



Citrino




Flor de Romãzeira



Oceano Índico



Jardim de Azaleias



Aurora Boreal



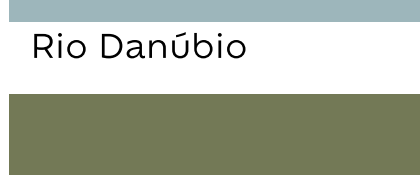
Calcita Alaranjada



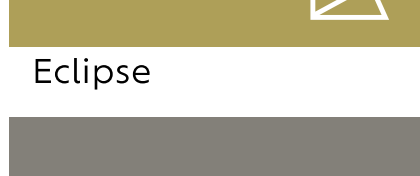
Rio Danúbio



Eclipse



Orégano



Chalé no Campo



São mais de 2.000 cores pra
combinar com você e com sua
parede

DISCLAIMERS 



Clique para voltar ao menu

A tinta suavemente fosca que dá pra limpar

LIMPEZA TOTAL



Tinta fácil de limpar¹



Para todas as paredes da sua casa²



Acabamento que dura³



Não deixa cheiro⁴

Acabamento:



Fosco suave

Indicado para:

Exterior e Interior

Intensidade do Brilho:



Facilidade de Limpeza:



Cheiro:

Não deixa cheiro

Diluição:


20% com água potável

Rendimento Acabado:

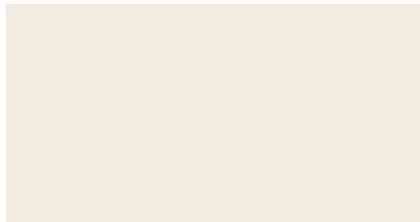
- 18l (Branco): até 120m²
- 18l (Cores): até 120m²
- 16l (SelfColor): até 100m²
- 3,6l (Branco): até 24m²
- 3,6l (Cores): até 24m²
- 3,2l (SelfColor): até 20m²
- 0,8l (SelfColor): até 5m²



Branco-neve



Palha



Gelo



São mais de 2.000 cores pra combinar com você e com sua parede

DISCLAIMERS



Clique para voltar ao menu

A tinta que entrega a
pintura perfeita
para você

MÁXIMO DESEMPENHO



**Pintura
perfeita!**



**Evita fundos e
mofo**



**Rendimento
imbatível**



**Máxima
lavabilidade¹**

Acabamento:



Fosco

Indicado para:

Exterior e Interior

Facilidade de Limpeza:



Cheiro:

Não deixa cheiro

Diluição:

20% com água potável

Rendimento Acabado:

18l (Branco): 170m²

16l (SelfColor): 150m²

3,6l (Branco): 34m²


3,2l (SelfColor): 30m²

Cor pronta



Branco-neve

Sugestão de cores no sistema SelfColor



Pergaminho




Elefante




Lichia



Bodas de Diamante



Bala de Menta



Citrino



Flor de Romãzeira



Oceano Índico



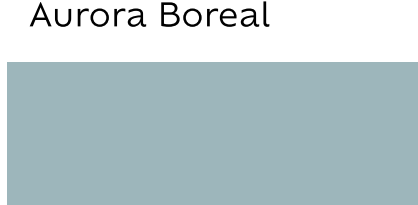
Jardim de Azaleias



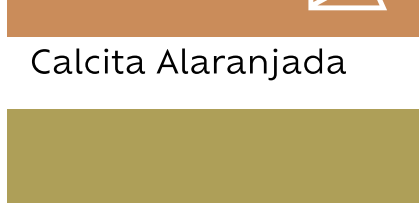
Aurora Boreal



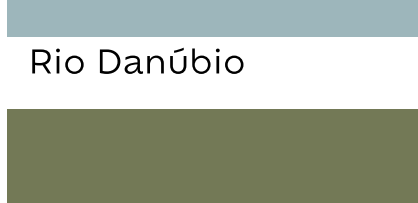
Calcita Alaranjada



Rio Danúbio



Eclipse



Orégano



Chalé no Campo



São mais de 1.900 cores pra
combinar com você e com sua
parede

DISCLAIMERS



Clique para voltar ao menu

A tinta completa muito além do nome

FOSCO COMPLETO



Cobertura incrível¹



Alta resistência



Não deixa cheiro²



Disfarça as pequenas imperfeições da sua parede³

Acabamento:



Fosco

Indicado para:

Exterior e Interior

Principal Benefício:

Cobertura incrível com uma parede perfeita

Facilidade de Limpeza:



Cheiro:

Não deixa cheiro

Diluição:


20% com água potável

Rendimento Acabado:


- 18l (Branco): até 150m²
- 18l (Cores): até 150m²
- 16l (SelfColor): até 110m²
- 3,6l (Branco): até 30m²
- 3,6l (Cores): até 30m²
- 3,2l (SelfColor): até 22m²
- 800ml (SelfColor): até 5,5m²




Branco-neve




Palha



Gelo



Pérola



Algodão Egípcio




Areia



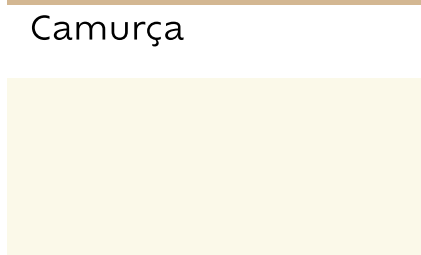
Mel




Camurça



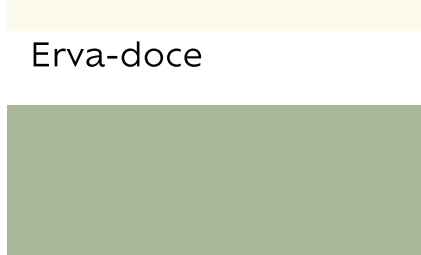
Marfim



Erva-doce



Safari



Cashmere



Terra Roxa



Tomate Seco



Marine



Elefante



Andiroba



Estrada de Terra



São mais de 2.000 cores pra combinar com você e com sua parede

DISCLAIMERS



Clique para voltar ao menu

A tinta pra quem
tem estilo

CRIATIVA



**Muitas cores
pra combinar**



**É só abrir e
pintar!**



Fácil de aplicar



**Não deixa
cheiro¹**



**Seca mais
rápido²**

Acabamento:



Fosco

Indicado para:

Exterior e Interior

Principal Benefício:

Pronta para usar, seca mais
rápido e fácil de aplicar

Facilidade de Limpeza:



Cheiro:

Não deixa cheiro

Diluição:

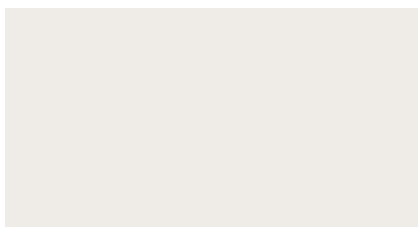
Pronta para uso, mas aceita até
10% de diluição

Rendimento Acabado:

18l (Branco): até 120m²
18l (Cores): até 120m²
16l (SelfColor): até 100m²
3,6l (Branco): até 24m²
3,6l (Cores): até 24m²
3,2l (SelfColor): até 20m²
0,8l (SelfColor): até 5m²



Branco-neve



Lençol de Linho



Rio Serrano



Quentão



São mais de 1.800 cores pra
combinar com você e com sua parede

DISCLAIMERS



Clique para voltar ao menu

A cobertura que é um clássico com ainda mais resistência



NOVA CLÁSSICA



A cobertura que é um clássico¹



Resistência²



Não deixa cheiro³

Acabamento:



Fosco Aveludado

Indicado para:

Exterior e Interior

Principal Benefício:

Pronta para usar, seca mais rápido e fácil de aplicar

Facilidade de Limpeza:



Cheiro:

Não deixa cheiro

Diluição:

30% com água potável

Rendimento Acabado:

18l (Branco): até 130m²

18l (Cores): até 120m²

16l (SelfColor): até 100m²

3,6l (Branco): até 26m²

3,6l (Cores): até 24m²

3,2l (SelfColor): até 20m²


900ml (Branco): até 6,5m²

900ml (Cores): até 6m²


800ml (SelfColor): até 5m²




Branco-neve



Palha



Gelo



Algodão Egípcio



Prata



São mais de 2.000 cores pra combinar com você e com sua parede

Disponível apenas para lojas Select

DISCLAIMERS



Clique para voltar ao menu

A marca preferida de quem entende de tinta

CLÁSSICA



A marca preferida do pintor¹



Alta cobertura²



Fácil de aplicar e retocar³



Não deixa cheiro⁴

Acabamento:

Fosco Aveludado

Indicado para:

Exterior e Interior

Principal Benefício:

Alta cobertura, fácil de aplicar e retocar

Facilidade de Limpeza:



Cheiro:


Não deixa cheiro

Diluição:


30% com água potável

Rendimento Acabado:


- 18l (Branco): até 130m²
- 18l (Cores): até 120m²
- 16l (SelfColor): até 100m²
- 3,6l (Branco): até 26m²
- 3,6l (Cores): até 24m²
- 3,2l (SelfColor): até 20m²
- 900ml (Branco): até 6,5m²
- 900ml (Cores): até 6m²
- 800ml (SelfColor): até 5m²




Branco-neve




Palha



Gelo



Pérola



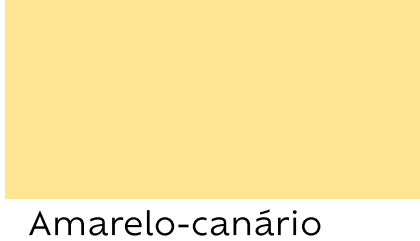
Areia



Camurça



Marfim



Amarelo-canário



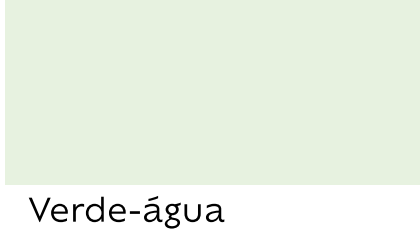
Lírio




Pêssego



Tangerina



Verde-água



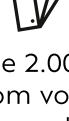
Capim-limão



Verde-musgo



Vermelho-cardinal



São mais de 2.000 cores pra combinar com você e com sua parede

DISCLAIMERS



Clique para voltar ao menu

Rende & Cobre Muito
cumpre tudo o que seu
nome promete



RENDE & COBRE MUITO



Isso sim é
rendimento
Suvinil¹



Fácil de aplicar
e retocar²



Baixo odor³

Acabamento:



Fosco

Indicado para:

Exterior e Interior

Principal Benefício:

Isso sim é rendimento Suvinil

Facilidade de Limpeza:



Cheiro:


Baixo odor

Diluição:


30% com água potável

Rendimento Acabado:

18l (Branco): até 170m²
18l (Cores): até 160m²
16l (SelfColor): até 150m²
3,6l (Branco): até 34m²
3,6l (Cores): até 32m²
3,2ml (SelfColor): até 30m²
900ml (Branco): até 8,5m²
900ml (Cores): até 8m²



Branco-neve



Palha



Gelo



Areia



Camurça



Marfim



Pérola



Pêssego



Cromo Suave



Amarelo-canário



Amarelo-ouro



Tangerina



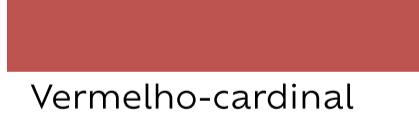
Concreto



Vermelho-cardinal



Uva-verde



Capim-limão



Euforia



Equilíbrio



Harmonia



Oceano



São mais de 890 cores pra
combinar com você e com sua parede

DISCLAIMERS



Clique para voltar ao menu

O efeito que traz a cidade pra dentro da casa



CIMENTO QUEIMADO

Efeito Cimento Queimado

Indicado para:

Exterior e Interior

Principal Benefício:


O produto ideal para fazer o efeito cimento queimado

Diluição:

Pronto para uso

Rendimento Acabado:


5kg: até 9m² acabados




Avenida Expressa




Pedra Rosada




Dia de Chuva



Selva de Pedra



Vista Noturna



Túnel de Concreto



Cores prontas para combinar com você e com sua parede



Clique para voltar ao menu

O efeito cimento
queimado com
resistência para pisos



PISO CIMENTO QUEIMADO



**Alta
resistência¹**



**Adere a vários
tipos de piso²**



**Seu piso sem
juntas**



**Utilize dentro
e fora de casa**

Indicado para:

Exterior e Interior

Principal Benefício:

A qualidade e o estilo que você já
conhece para paredes, agora está
disponível para pisos

Diluição:

4,5kg: até 1,4l com água potável

15kg: até 4,5l com água potável

Rendimento Acabado:

4,7kg: até 5m²

15kg: até 15m²

Este produto é o passo 1 do sistema **Suvinil Piso Cimento Queimado**. Para completar o processo, é necessária a aplicação do **Suvinil Kit Resina Piso** (passo 2).



DISCLAIMERS



Clique para voltar ao menu

O efeito que transforma sua parede em um mural de histórias



LOUSA & COR



Mais de 400 cores pra você escolher



É fácil de pintar



Baixo odor¹

Indicado para:

Exterior e Interior

Principal Benefício:

Transforma sua parede em lousa

Diluição:

10% com água potável

Rendimento Acabado:

3,2l: até 67m² por demão
800ml: até 17m² por demão

Sugestão de cores no sistema SelfColor



Grafite Lapiseira



Verde Colegial



Magia Azul



Berinjela



Escuridão



Canela em Pó



Mais de 400 cores pra combinar com você e com sua parede. São as duas mais escuras de cada página do leque



Esperre 7 dias de secagem antes de usar a parede como lousa

[DISCLAIMERS](#)



Clique para voltar ao menu

O gel para efeitos cheio de possibilidades para sua parede



GEL PARA EFEITOS

Indicado para:

Exterior e Interior


Diluição:

10% e 40% com água potável

Rendimento Acabado:

3,48kg: até 60m² por demão

870g: até 15m² por demão



Linho



Envelhecido



Pátina



São mais de 900 cores pra combinar com você e com sua parede

E mais 5 efeitos: Jeans, Manchado, Trapeado, Espatulado e Esponjado



Clique para voltar ao menu

A tinta que traz o efeito metalizado para sua parede



EFEITO METALIZADO

Indicado para:


Exterior e Interior

Diluição:

10% e 20% com água potável

Rendimento Acabado:


800ml: até 13m² por demão



Aço Escovado



Palha



Lunar



Disponível em 56 cores pra combinar com você e com sua parede

E mais 3 efeitos: Seda, Craquelado e Listras



Clique para voltar ao menu

A massa para efeitos
que transforma e
decora sua parede



MASSA PARA EFEITOS

Indicado para:


Interior

Diluição:


Pronto para uso

Rendimento Acabado:

3,7kg: até 12m² por demão



Mármore



Cimento Queimado



Concreto Aparente



Disponível em mais de 1.900
cores pra combinar com você
e com sua parede

E mais 2 efeitos: Madeira e Bambu



Clique para voltar ao menu

A textura que combina
proteção e resistência

EFEITO GRANULADO



Repele a água



**Ótima
aderência**



Fácil de aplicar

Indicado para:

Exterior e Interior

Principal Benefício:

Repele a água

Tamanho do Grão:



Diluição:

26kg

Selar: 1,6l de água por lata

Texturizar: pronto para uso ou até
800ml de água por lata

23kg e 22kg

Selar: 1,2l de água por lata


Texturizar: pronto para uso ou até
600ml de água por lata

Rendimento Acabado:

26kg: até 20m²

23kg: até 16m²

22kg: até 15m²



Branco



Gelo



Palha




Areia



Camurça



Bodas de Prata



Calopsita



Disponível em mais de 1.500
cores pra combinar com você
e com sua parede



Clique para voltar ao menu

O efeito que combina
resistência e
durabilidade ao charme
do rústico



EFEITO RÚSTICO



Repele a água



**Ótima
aderência**



Fácil de aplicar

Indicado para:

Exterior e Interior

Principal Benefício:

Repele a água

Tamanho do Grão:



Diluição:

Pronto para uso

Rendimento Acabado:

30kg: até 10m²

29kg: até 10m²

26kg: até 9m²

25kg: até 9m²



Branco



Gelo



Palha



Areia



Camurça



Disponível em mais de 1.500
cores pra combinar com você
e com sua parede



Clique para voltar ao menu

A textura suave que
transforma seu
ambiente



**Disfarça as
pequenas
imperfeições
da sua parede**



**Ótima
aderência**



Fácil de aplicar

Indicado para:

Exterior e Interior

Principal Benefício:

Disfarça pequenas imperfeições

Tamanho do Grão:



Diluição:

25kg e 24kg

Selar: 150-500ml de água por lata

Texturizar: pronto para uso ou até
150ml de água por lata

22kg e 21kg

Selar: 130-440ml de água por lata

Texturizar: pronto para uso ou até
130ml de água por lata


Rendimento Acabado:

25kg: até 25m²

24kg: até 24m²

22kg: até 19m²

21kg: até 17m²




Branco



Gelo



Palha



Areia



Camurça



Disponível em mais de 1.500
cores pra combinar com você
e com sua parede



Clique para voltar ao menu

O efeito que possui cristais que dão um toque de brilho à sua parede



EFEITO BRILHO



Com cristais que dão brilho

Repele a água

Fácil de aplicar

Indicado para:

Exterior e Interior

Principal Benefício:

Cristais com brilho

Tamanho do Grão:



Diluição:

Pronto para uso


Rendimento Acabado:

28kg: até 13m²

25kg: até 11m²

24kg: até 11m²

5,6kg: até 2,6m²



Branco




Algodão-egípcio




Pão-de-ló




Doce de Leite



Camurça



Preto



Cinza



Disponível em mais de 1.500 cores pra combinar com você e com sua parede



Clique para voltar ao menu



MADEIRAS E METAIS **ESMALTES**

A tinta esmalte que não descasca e dá cor para sua madeira e metal



COR & PROTEÇÃO



10 anos de garantia: não descasca¹



Cores resistentes e acabamento uniforme



Alta cobertura e aderência²

Acabamento:

Brilhante (BR), Acetinado (AC) e Fosco (FO)

Indicado para:

Exterior e Interior

Principal Benefício:

Ótima aderência e cobertura, com 45 minutos entre as demãos

Ideal para:

Madeiras e metais, novos ou repinturas

Intensidade do Brilho:

BRILHANTE
☆☆☆☆☆

ACETINADO
☆☆☆☆☆

FOSCO
☆☆☆☆☆

Diluição:

10% com aguarrás

Secagem:

45 minutos entre as demãos

Rendimento por Demão:


3,6l: até 75m²

3,2l: até 68m²

900ml: até 19m²

800ml: até 17m²

225ml: até 5m²



Branco-neve BR/AC/FO



Marfim Nobre BR



Gelo BR/AC



Areia BR/AC



Camurça BR



Amarelo-ouro BR



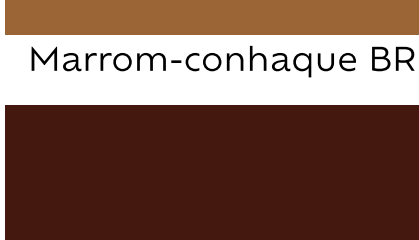
Laranja BR




Vermelho BR



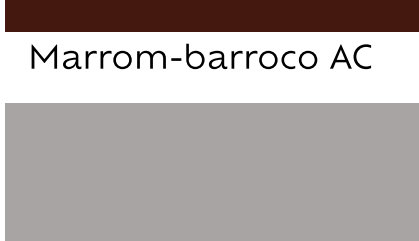
Cerâmica




Colorado BR



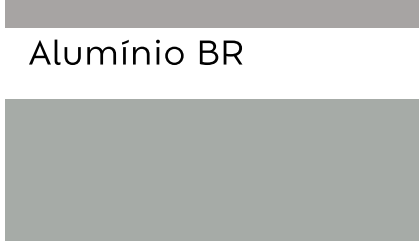
Vinho Chassis BR



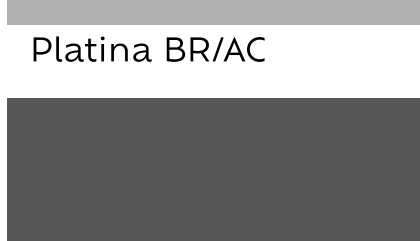
Verde-folha BR



Verde-colonial BR/AC



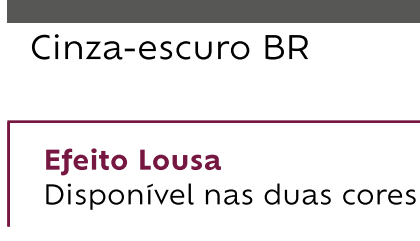
Azul França BR



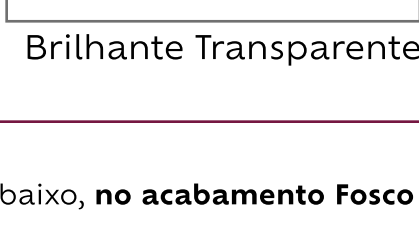
Azul Del Rey BR



Marrom-conhaque BR



Marrom BR



Marrom-barroco AC



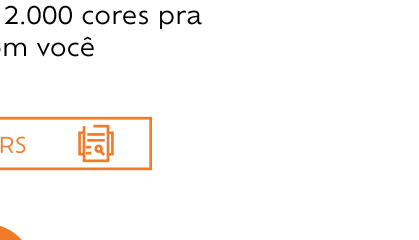
Tabaco BR



Alumínio BR



Platina BR/AC



Cinza-médio BR



Cinza-escuro BR



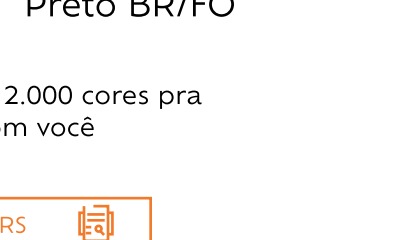
Brilhante Transparente

Efeito Lousa

Disponível nas duas cores abaixo, **no acabamento Fosco**



Verde-escolar FO



Preto BR/FO

São mais de 2.000 cores pra combinar com você

DISCLAIMERS



Clique para voltar ao menu

A tinta esmalte que não descasca e seca rápido. Combina resistência com praticidade além do nome



COR & PROTEÇÃO (BASE ÁGUA: + PRÁTICO)



10 anos de garantia: não descasca¹



Cores resistentes e acabamento uniforme




Alta cobertura e aderência²



Branco sempre branco³ e seca rápido⁴

Acabamento:

 Brilhante (BR), Acetinado (AC) e Fosco (FO)

Indicado para:

Exterior e Interior

Principal Benefício:

Ótima aderência, cobertura, secagem rápida, sem cheiro e branco que não amarela

Ideal para:

Madeiras e metais, novos ou repinturas

Intensidade do Brilho:

BRILHANTE



ACETINADO



FOSCO



Diluição:

Pronto para uso ou até 10% de água

Secagem:

30 minutos ao toque

Rendimento por Demão:


3,6l: até 100m²
3,2l: até 67m²
900ml: até 25m²
800ml: até 17m²
225ml: até 5m²



Branco-neve BR/AC/FO



Marfim Nobre BR



Gelo BR/AC



Platina BR



Amarelo-ouro BR



Vermelho BR



Verde-folha BR



Azul Del Rey BR



Tabaco BR



Preto BR/FO



São mais de 1.500 cores pra combinar com você

DISCLAIMERS



Clique para voltar ao menu

Cor grafite que protege
contra corrosão e dá
acabamento



COR & PROTEÇÃO GRAFITE



**10 anos de
garantia: não
descasca¹**



**Cores
resistentes e
acabamento
uniforme**



**Alta cobertura
e aderência²**



**2 em 1:
dispensa o uso
do fundo e dá
acabamento**

Acabamento:



Fosco

Indicado para:

Exterior e Interior

Principal Benefício:

Protege e dá acabamento para
ferro e galvanizado

Ideal para:

Ferro, alumínio, galvanizado e
madeira

Intensidade do Brilho:

FOSCO



Diluição:

10% com aguarrás

Secagem:


45 minutos entre as demãos

Rendimento por Demão:

3,6l: até 70m²
900ml: até 18m²



Grafite-claro



Grafite-escuro

DISCLAIMERS



Clique para voltar ao menu

A tinta esmalte imbatível contra a ferrugem



COR & PROTEÇÃO CONTRA FERRUGEM



10 anos de garantia: não descasca¹



Core resistente e acabamento uniforme



Alta cobertura e aderência²



3 em 1 direto na ferrugem, sem uso de fundo³ e dá acabamento

Acabamento:



Brilhante (BR) e Acetinado (AC)

Indicado para:

Exterior e Interior

Principal Benefício:

3 em 1: aplicação direta na ferrugem, fundo anticorrosivo e acabamento

Ideal para:

Metais novos ou repintura

Intensidade do Brilho:

BRILHANTE



ACETINADO



Diluição:

10% com aguarrás

Secagem:

45 minutos entre as demãos

Rendimento por Demão:


3,6l: até 75m²
900ml: até 19m²



Branco AC/BR



Verde-colonial BR



Marrom BR



Azul Del Rey BR



Cinza-médio BR



Cinza-escuro BR



Preto BR

DISCLAIMERS



Clique para voltar ao menu



MADEIRAS **VERNIZES** **E STAIN**

O verniz com proteção máxima, dos veios à superfície da madeira



PROTEÇÃO MÁXIMA DECK

(BASE ÁGUA: + PRÁTICO)

8 anos de garantia¹



8 anos de garantia depois de pintar¹



Proteção contra chuva, sol, maresia, mofo e algas²



Dupla ação protetora: permeia os veios da madeira e forma película protetora



Resistente ao tráfego de pessoas³

Acabamento:



Brilhante (BR) e Acetinado (AC)

Indicado para:

Exterior e Interior

Principal Benefício:

Máxima durabilidade, permeia os veios da madeira, forma película protetora e resistente ao tráfego de pessoas

Ideal para:

Madeira nova e repintura

Superfícies:

Deck, fachada, porta, portão, janela, batente e beiral de madeira

Intensidade do Brilho:

BRILHANTE



ACETINADO




Diluição:

Pronto para uso. Se necessário, diluir com 10% de água potável

Rendimento Acabado:


3,6l: até 100m² por demão
900ml: até 25m² por demão



Natural BR/AC



Mogno AC



Imbuia AC



Canela AC

DISCLAIMERS



Clique para voltar ao menu

O verniz que mantém a madeira bem cuidada com proteção máxima



PROTEÇÃO MÁXIMA

8 anos de garantia¹



8 anos de garantia depois de pintar¹



Proteção contra chuva, sol, maresia e mofo²



Máxima proteção contra raios UV³



Película flexível: não trinca e não descasca

Acabamento:



Brilhante

Indicado para:

Exterior e Interior

Principal Benefício:

Máxima durabilidade, com película flexível que não trinca e não descasca

Ideal para:

Madeira nova e repintura

Superfícies:

Fachada, porta, portão, janela e veneziana de madeira

Intensidade do Brilho:

BRILHANTE




Diluição:

Pronto para uso

Rendimento Acabado:

3,6l: até 18m² acabados
900ml: até 4,5m² acabados




Natural



Mogno



Ipê



Imbuia

DISCLAIMERS



Clique para voltar ao menu

O verniz com tripla proteção contra raios UV, mais prático, base água



PROTEÇÃO TRIPLA (BASE ÁGUA: + PRÁTICO)

5 anos de garantia¹



5 anos de garantia depois de pintar¹



Proteção contra chuva, sol e maresia²



Tripla proteção UV³



Seca rápido: 30 min. ao toque⁴

Acabamento:



Brilhante

Indicado para:

Exterior e Interior

Principal Benefício:

Com triplo filtro solar e tecnologia base água

Ideal para:

Madeira nova e repintura

Superfícies:

Porta, portão, móvel, janela e batente de madeira

Intensidade do Brilho:

BRILHANTE



Diluição:

Pronto para uso. Se necessário, diluir com 10% de água potável

Rendimento Acabado:


3,6l: até 90m² por demão
900ml: até 22,5m² por demão



Natural



Mogno



Imbuia



São mais de 20 cores pra combinar com você e com sua madeira

DISCLAIMERS



Clique para voltar ao menu

O verniz com tripla
proteção contra
raios UV



PROTEÇÃO TRIPLA

5 anos de
garantia¹



**5 anos de
garantia
depois de
pintar¹**



**Proteção
contra chuva,
sol e maresia²**



**Tripla proteção
UV³**



**Sua madeira
linda e
protegida**

Acabamento:



Brilhante (BR) e Fosco (FO)

Indicado para:

Exterior e Interior

Principal Benefício:

Triplo filtro solar

Ideal para:

Madeira nova e repintura

Superfícies:

Porta, portão, janela, batente,
móvel, forro e armação de
madeira

Intensidade do Brilho:

BRILHANTE



FOSCO




Diluição:

Madeira nova e repintura com
diluição de 10% com aguarrás

Rendimento Acabado:


3,6l: até 18m² acabados
900ml: até 4,5m² acabados




Natural BR/FO



Mogno BR



Imbuia BR



Nogueira BR



Canela BR

DISCLAIMERS



Clique para voltar ao menu

O verniz que protege e traz novos tons pra sua madeira



PROTEÇÃO DUPLA TINGIDOR

3 anos de garantia¹



3 anos de garantia depois de pintar¹



Proteção contra sol e chuva²



Dupla proteção UV³



Tinge e realça sua madeira

Acabamento:



Brilhante

Indicado para:

Exterior e Interior

Principal Benefício:

Protege, tinge e renova todos os tipos de madeira

Ideal para:

Madeira nova e repintura

Superfícies:

Porta, portão, janela e móvel de madeira

Intensidade do Brilho:

BRILHANTE



Diluição:

Madeira nova e repintura com diluição de 10% com aguarrás


Rendimento Acabado:

3,6l: até 16m² acabados

900ml: até 4m² acabados



Mogno BR



Imbuia BR

DISCLAIMERS



Clique para voltar ao menu

O verniz que protege a sua madeira com três opções de acabamento



PROTEÇÃO DUPLA

3 anos de garantia¹



3 anos de garantia depois de pintar¹



Proteção contra sol e chuva²



Dupla proteção UV³



Realça a beleza natural da madeira

Acabamento:



Brilhante, Acetinado e Fosco

Indicado para:

Exterior e Interior

Principal Benefício:

Protege e mantém a beleza natural da madeira

Ideal para:

Madeira nova e repintura

Superfícies:

Porta, portão, janela, batente e móvel de madeira

Intensidade do Brilho:

BRILHANTE



ACETINADO



FOSCO



Diluição:


Madeira nova e repintura com diluição de 10% com aguarrás

Rendimento Acabado:

18l: até 80m² acabados

3,6l: até 16m² acabados

900ml: até 4m² acabados



Natural

DISCLAIMERS



Clique para voltar ao menu

Protege até os veios da madeira e mantém o aspecto natural



STAIN PROTETOR

3 anos de garantia¹



3 anos de garantia depois de pintar¹



Proteção contra sol e chuva²



Penetra nos veios, protege e mantém o aspecto natural da madeira



Pronto para uso

Acabamento:



Acetinado

Indicado para:

Exterior e Interior

Principal Benefício:

Penetra nos veios e protege a madeira

Ideal para:

Madeira nova e repintura

Superfícies:

Deck, porta, janela, batente e beiral de madeira

Intensidade do Brilho:

ACETINADO



Diluição:


Pronto para uso

Rendimento Acabado:

18l: até 450m² por demão

3,6l: até 90m² por demão


900ml: até 23m² por demão



Natural



Mogno



Imbuia

DISCLAIMERS



Clique para voltar ao menu

O verniz que protege sua madeira com um toque de brilho e não deixa cheiro



PROTEÇÃO BÁSICA (BASE ÁGUA: + PRÁTICO)

2 anos de garantia¹



2 anos de garantia depois de pintar¹



Brilho protetor para a sua madeira



Seca rápido: 30 min. ao toque²

Acabamento:



Brilhante

Indicado para:

Interior

Principal Benefício:

Brilho protetor para a sua madeira

Ideal para:

Madeira nova e repintura

Superfícies:

Móvel e artesanato de madeira em área interna

Intensidade do Brilho:

BRILHANTE



Diluição:

Pronto para uso. Se necessário, diluir com 10% de água potável

Rendimento Acabado:

3,6l: até 90m² por demão
900ml: até 20m² por demão



Transparente

DISCLAIMERS



Clique para voltar ao menu



OUTRAS SUPERFÍCIES

A tinta que pinta todo tipo de piso



PISOS



Alta resistência comprovada¹



Excelente rendimento²



Tinta que dura³

Acabamento:



Fosco

Indicado para:

Exterior e Interior

Principal Benefício:

Alta resistência comprovada para pintura de pisos¹

Diluição:

20% com água potável

Rendimento Acabado:

18l (Cores):

- até 170m² para as cores cinza-escuro e verde;
- até 130m² para as cores amarelo-demarkação, azul, cerâmica, cinza, concreto, concreto puro, preto e vermelho-demarkação

18l (Branco):


- até 170m²

3,6l (Cores):

- até 34m² para as cores cinza-escuro e verde;
- até 26m² para as cores amarelo-demarkação, azul, cerâmica, cinza, concreto, concreto puro, preto e vermelho-demarkação

3,6l (Branco):

- até 14m²



Branco-neve



Concreto Puro



Amarelo-demarkação



Concreto



Cerâmica



Vermelho-demarkação



Verde



Azul



Cinza



Cinza-escuro



Preto

DISCLAIMERS



Clique para voltar ao menu

A tinta que seu teto precisa



TETOS



Ótima cobertura¹



**Menos respingos²,
menos sujeira**



Evita mofo³

Acabamento:



Fosco

Indicado para:

Exterior e Interior

Principal Benefício:

Evita mofo

Diluição:

20% com água potável

Rendimento Acabado:

3,6l: até 23m²

900ml: até 6m²

DISCLAIMERS



Clique para voltar ao menu

A praticidade que seu gesso e drywall merecem

GESSO & DRYWALL



Direto no gesso e drywall



Dispensa fundo preparador



Ótima cobertura¹

Acabamento:



Fosco

Indicado para:

Interior

Principal Benefício:

Direto no gesso e drywall

Diluição:

50% com água potável na primeira pintura sobre reboco, gesso, drywall, fibrocimento, concreto ou textura. Até 20% com água potável em repintura, massa corrida e massa acrílica

Rendimento Acabado:

18l: até 120m²

3,6l: até 24m²

DISCLAIMERS



Clique para voltar ao menu

A resina que dá brilho e protege



RESINA ACRÍLICA (BASE SOLVENTE)



**Dura e dá
brilho**



**Impermeabiliza
sua superfície**



**Protege da
chuva e do sol¹
e facilita a
limpeza**

Acabamento:



Brilhante

Indicado para:

Exterior e Interior

Principal Benefício:

Protege da chuva e do sol e
facilita a limpeza

Diluição:

Pronto para uso

Rendimento Acabado:

18l: até 180m²

5l: até 50m²



Incolor

DISCLAIMERS



Clique para voltar ao menu

A resina acrílica base água que dá brilho e seca rápido



RESINA ACRÍLICA (BASE ÁGUA: + PRÁTICO)



Dura e dá brilho



Impermeabiliza sua superfície



Protege da chuva¹, do sol e mofo²

Acabamento:



Brilhante

Indicado para:

Exterior e Interior

Principal Benefício:

Protege da chuva, do sol e mofo

Diluição:

Pronto para uso

Rendimento Acabado:

18l: até 225m²

3,6l: até 45m²




Incolor



Branco



Vermelho-óxido



Cinza



Cerâmica-ônix



Marfim



Cerâmica-telha

DISCLAIMERS



Clique para voltar ao menu

O verniz que enche a sua
pintura de durabilidade

VERNIZ ACRÍLICO



**Dá brilho¹
para sua
superfície**



**Impermeabiliza
e dá resistência**



**Fácil de
limpar**

Acabamento:



Brilhante

Indicado para:

Exterior e Interior

Principal Benefício:

Impermeabiliza e dá resistência

Intensidade do Brilho:



Secagem:

4 horas entre as demãos

Diluição:

Pronto para uso

Rendimento por Demão:

18l: até 250m²

3,6l: até 50m²

DISCLAIMERS



Clique para voltar ao menu

O silicone que mantém a naturalidade da sua superfície

SILICONE



Mantém a aparência natural



Repele a água



Ação protetora

Acabamento:



Fosco

Indicado para:

Exterior e Interior

Principal Benefício:

Protege e mantém a aparência natural

Secagem:

1 a 2 horas final

Diluição:

Pronto para uso

Rendimento por Demão:

5l: até 17m²



Clique para voltar ao menu

Tinta epóxi base água que renova todo tipo de superfície¹. Mesmo.



MULTISSUPERFÍCIES (BASE ÁGUA: + PRÁTICO)



**Limpe sem
perder a cor**



**Seca em 30
min. ao toque²**



**Protege do
mofo³**

Acabamento:



Acetinado

Indicado para:

Exterior e Interior

Principal Benefício:

Tinta epóxi base água, que renova todo tipo de superfície. Mesmo!

Ideal para:

Azulejo, pastilha, vidro, alvenaria, madeira e metal. Massa acrílica, reboco novo, concreto, concreto novo. Alumínio, PVC, galvanizado, zincado, acrílico, fórmica, MDF e polietileno

Intensidade do Brilho:



Secagem:


3 horas entre as demãos

Diluição:

1ª demão: 20% com água potável.
Nas demais, 10%

Rendimento por Demão:

3,6l: até 70m²
3,2l: até 63m²
900ml: até 18m²
800ml: até 16m²



Branco



São mais de 2.000 cores pra combinar com você

DISCLAIMERS



Clique para voltar ao menu

A tinta esmalte que renova com resistência e aderência



SUPER EPÓXI



Alta aderência e resistência¹



Alto brilho²



Fácil de limpar

Acabamento:



Brilhante

Indicado para:

Exterior e Interior

Principal Benefício:

Resistente à água e umidade, com ótima aderência e fácil de limpar

Ideal para:

Reboco, concreto, azulejo, piso, metal, fórmica e madeira não resinosa

Intensidade do Brilho:



Secagem:


16 a 48 horas entre as demãos

Diluição:

15% com Suvinil Diluente Epóxi

Rendimento por Demão:

2,7l: até 50m²



Branco

DISCLAIMERS



Clique para voltar ao menu

Os complementos que
dão mais resistência e
durabilidade para
a sua pintura



LINHA EPÓXI

Diluyente + Esmalte + Catalisador + Fundo Branco

SISTEMA EPÓXI: ALTA RESISTÊNCIA E ADERÊNCIA PARA SUA PINTURA

Acabamento:



Brilhante

Indicado para:

Exterior e Interior



Branco



Clique para voltar ao menu

Acabamento e proteção impermeabilizante⁵ para o Suvinil Piso Cimento Queimado



KIT RESINA PISO (RESINA PISO E CATALISADOR PISO)



Pode aplicar em áreas que molham¹



Evita o escorregamento²



Baixo VOC e sem cheiro^{3, 4}

Acabamento:



Acetinado

Indicado para:

Exterior e Interior

Principal Benefício:

Evita o escorregamento

Intensidade do Brilho:



Secagem:

4 horas entre as demãos
72 horas para tráfego de pessoas
3 dias para tráfego pesado

Diluição:

Use a Resina Piso junto ao Catalisador Piso

Rendimento por Demão:

Pequeno: 500ml resina + 100ml catalisador = até 5m²

Grande: 1,5l resina + 300ml catalisador = até 15m²

DISCLAIMERS



Clique para voltar ao menu



COMPLEMENTOS

A massa para paredes
internas e expostas ao
sol e à chuva



MASSA ACRÍLICA



**Corrige
imperfeições
da sua
parede**



**Para paredes
externas ou
internas**



**Fácil de
aplicar**

Indicado para:

Exterior e Interior

Ideal para:

Alvenaria

Diluição:

Pronto para uso. Se necessário,
adicionar água da seguinte forma:

27kg: até 1,5l

25kg: até 1,3l

5,5kg: até 300ml

1,3kg: até 75ml

Rendimento por Demão:

27kg: até 80m²

25kg: até 75m²

5,5kg: até 16,5m²

1,3kg: até 3,9m²



Correção & nivelamento



Clique para voltar ao menu

A massa por trás de
uma boa pintura

MASSA CORRIDA



Corrige imperfeições da sua parede



Aplique em superfícies internas e secas



Fácil de aplicar, fácil de lixar

Indicado para:

Interior

Ideal para:

Alvenaria

Diluição:

Pronto para uso. Se necessário, adicionar água da seguinte forma:

28kg: até 1,5l

25kg: até 1,3l

5,7kg: até 300ml

1,4kg: até 75ml

Rendimento por Demão:

28kg: até 84m²

25kg: até 75m²

5,7kg: até 17m²

1,4kg: até 4m²



Correção & nivelamento



Clique para voltar ao menu

O selante que
preenche e se adapta
à sua parede



SELATRINCA



**Preenche as
trincas da
parede**



**Tecnologia com
partículas
emborrachadas**

Indicado para:

Exterior e Interior

Ideal para:

Alvenaria, superfície com trinca
ou fissura

Diluição:

Pronto para uso

Rendimento por Demão:

430g: até 3m lineares
5,04kg: até 30m lineares



Correção & nivelamento



Clique para voltar ao menu

O selador para
completar e melhorar
sua pintura



SELADOR ACRÍLICO



**Prepara a
parede pra
primeira
pintura**



**Para aumentar o
rendimento da
tinta**



**Cobre e
preenche os
poros**

Indicado para:

Exterior e Interior

Ideal para:

Alvenaria

Diluição:

10% com água

Rendimento por Demão:

18l: até 120m²

3,6l: até 24m²



Preparação



Clique para voltar ao menu

A base que sela e deixa sua parede uniforme antes de pintar



LIQUIBASE



Sela a parede antes de pintar



Para aumentar o rendimento da tinta



Ideal para paredes internas

Indicado para:

Interior

Ideal para:

Alvenaria

Diluição:

50% a 100% com água

Rendimento por Demão:

18l: até 225m²

3,6l: até 45m²




Preparação



Clique para voltar ao menu

Preparação e durabilidade para a pintura

FUNDO PREPARADOR



Fixa partículas soltas



Prepara e deixa a superfície uniforme

Indicado para:

Exterior e Interior

Ideal para:

Alvenaria e piso cimentado

Diluição:

Gesso: 10% a 100% com água

Demais superfícies: 10% a 20% com água

Rendimento por Demão:

18l: até 275m²

3,6l: até 55m²

0,9l: até 14m²



Preparação



Clique para voltar ao menu

Brilho e proteção extra
pra sua parede

BRILHO EXTRA



**Mais brilho
para a sua
parede**



**Reduz a
aderência da
sujeira**



**Facilita a
limpeza**

Indicado para:

Interior

Ideal para:

Alvenaria

Diluição:

Pronto para uso

Rendimento por Demão:

De acordo com o brilho desejado



Aditivo



Clique para voltar ao menu

Corante à base de água
para tintas decorativas



CORANTES



**Tinge
intensamente**



**Fácil de
homogeneizar**

Indicado para:

Exterior e Interior

Diluição:

Pronto para uso

Embalagem:

50ml



Amarelo



Azul




Castanho



Laranja



Ocre



Preto



Verde



Vermelho



Clique para voltar ao menu



IMPERMEABILIZANTES

O impermeabilizante flexível e elástico que protege a sua parede



SUVIFLEX



Sela e impermeabiliza a parede



Previne fissuras e infiltrações de batida de chuva



Aumenta o rendimento e a durabilidade da tinta

Indicado para:

Exterior

Diluição:

10% com água potável

Rendimento por Demão:

21kg/18l: 250 a 300m²

4,2kg/3,6l: 50 a 60m²



Clique para voltar ao menu

O impermeabilizante
que se adapta
ao tempo lá fora



MANTA LÍQUIDA



**Tudo pronto
em 2 demãos¹**



**Seu aliado
contra
infiltrações**



**Evita umidade
e combate
mofo e algas**

Indicado para:

Exterior

Diluição:

20% com água potável na primeira demão. Pronto para uso nas seguintes

Rendimento por Demão:

14kg: até 15m²

5kg: até 5,4m²

DISCLAIMERS



Clique para voltar ao menu

A massa que deixa sua
madeira uniforme

MASSA PARA MADEIRA



**Corrige
imperfeições
da sua
madeira**



**Para deixar
sua madeira
bem lisa**



**Fácil de aplicar
e preencher**

Indicado para:

Exterior e Interior

Diluição:

Pronta para uso

Rendimento por Demão:

5,5kg: até 15m²

1,3kg: até 4m²



Correção & nivelamento



Clique para voltar ao menu

A seladora que dá um toque suave pra sua madeira



SELADORA PARA MADEIRA



Preenche os veios da sua madeira



Para seu verniz render mais



Acabamento encerado

Indicado para:

Interior

Diluição:

Acabamento encerado: 80% a 100%

Madeira nova (para selar): até 30%

Rendimento por Demão:

Acabamento encerado:

3,6l: até 85m²

900ml: até 20m²

Madeira nova:

3,6l: até 40m²

900ml: até 10m²



Preparação



Clique para voltar ao menu

Aumenta o rendimento do esmalte e nivela a superfície de madeira



FUNDO BRANCO FOSCO



Aumenta o rendimento do seu esmalte



Preenche os veios da madeira



Protege sua superfície das manchas¹

Indicado para:

Exterior e Interior

Ideal para:

Uniformizar a absorção em superfície de madeira, melhorando o rendimento do Esmalte Base Solvente

Diluição:

Madeira nova: diluir com 20% de Suvinil Aguarrás

Rendimento por Demão:

3,6l: até 30m²
900ml: até 8m²



Preparação

DISCLAIMERS



Clique para voltar ao menu

O fundo base água que aumenta o rendimento do esmalte



FUNDO SECA RÁPIDO



Seca em 30 minutos ao toque



Para madeira, alumínio, galvanizados, PVC e alvenaria

Indicado para:

Exterior e Interior

Ideal para:

Uniformizar a absorção em superfície de madeira, alumínio e galvanizado, melhorando o rendimento do Esmalte Base Água

Diluição:

10% com água potável

Rendimento por Demão:

3,6l: até 60m²
900ml: até 15m²



Preparação



Clique para voltar ao menu

O fundo que prepara e melhora a aderência do esmalte



FUNDO PARA GALVANIZADOS



Para superfícies galvanizadas, zincadas e de alumínio



Você pinta e a pintura não descasca

Indicado para:

Exterior e Interior

Ideal para:

Proteger e dar aderência ao esmalte na aplicação sobre superfície galvanizada, zincada ou de alumínio

Diluição:

10% com Suvinil Aguarrás

Rendimento por Demão:

3,6l: até 60m²
900ml: até 15m²



Preparação



Clique para voltar ao menu

O zarcão que reforça a proteção contra corrosão e oxidação da superfície ferrosa



ZARCÃO



Previne a ferrugem



Aumenta a durabilidade da pintura



Tecnologia de alta aderência

Indicado para:

Exterior e Interior

Ideal para:

Proteger a superfície ferrosa, nova ou com vestígio de ferrugem, antes da aplicação dos Esmaltes Suvinil

Diluição:

10% com Suvinil Aguarrás

Rendimento por Demão:

3,6l: até 30m²
900ml: até 8m²



Preparação

[DISCLAIMERS](#)



Clique para voltar ao menu

O diluente que sua
pintura merece

AGUARRÁS



**Dilui vernizes,
esmaltes e
complementos
sintéticos**



**Usado também
para limpar as
ferramentas**

Indicado para:

Exterior e Interior

Embalagens:

5l, 900ml e 400ml



Aditivo



Clique para voltar ao menu



DISCLAIMERS



PROTEÇÃO TOTAL

1. Atendendo à NBR 15575. Para preservar melhor a integridade da sua película, recomendamos manutenção com lavagem. Verifique o Termo de Garantia na embalagem do produto.
2. Fissuras são rachaduras de até 0,3mm. Validação pela norma ABNT NBR 13321 (Membrana Acrílica para Impermeabilização).



TOQUE DE LUZ

1. Comparado ao Suvinil Fosco Completo, Suvinil Toque de Seda e Suvinil Limpeza Total.
2. Dá pra limpar riscos de caneta hidrográfica, giz de cera, molhos, gordura, manchas de batom, marcas de mãos, sangue de pernilongo, poeira e fuligem.
3. Não deixa cheiro em até 3 horas após aplicação, segundo avaliação realizada pelo instituto PERCEPTION através de painel treinado com especialistas, que avaliaram o cheiro, após aplicação, como fraco/não detectável.



TOQUE DE SEDA

1. Dá pra limpar riscos de caneta hidrográfica, giz de cera, molhos, gordura, manchas de batom, marcas de mãos, sangue de pernilongo, poeira e fuligem.

2. Não deixa cheiro em até 3 horas após aplicação, segundo avaliação realizada pelo instituto PERCEPTION através de painel treinado com especialistas, que avaliaram o cheiro, após aplicação, como fraco/não detectável.



FAMÍLIA PROTEGIDA

1. Reduz até 99% das bactérias da parede durante o período de 2 anos após sua aplicação, conforme testes efetuados seguindo a norma OECD 202. Este produto pode ser utilizado em ambientes externos e internos, porém, a proteção antibactéria é válida apenas para a pintura em ambientes internos. Para mais informações, consulte a embalagem do produto.
2. Dá pra limpar riscos de caneta hidrográfica, giz de cera, molhos, gordura, manchas de batom, marcas de mãos, sangue de pernilongo, poeira e fuligem.
3. Não deixa cheiro em até 3 horas após a aplicação, segundo avaliação realizada pelo instituto PERCEPTION em painel treinado com especialistas, que avaliaram o cheiro após aplicação como fraco/não detectável.



LIMPEZA TOTAL

1. Dã pra limpar riscos de caneta hidrogrãfica, giz de cera, molhos, gordura, manchas de batom, marcas de mãos, sangue de pernilongo, poeira e fuligem.
2. Exceto azulejos e áreas úmidas, como box de chuveiro.
3. Quando comparada à Suvinil Fosco Completo. O requisito de “resistência à abrasão” de uma tinta fosca premium é de no mínimo 100 ciclos (segundo a norma ABNT NBR11702). A “resistência à abrasão” apresentada por Suvinil Limpeza Total é de 200 ciclos. O acabamento Fosco Suave possui nível de brilho menor do que 8° a 85°, conforme requisito para tintas foscas.
4. Não deixa cheiro em até 3 horas após aplicação, segundo avaliação realizada pelo instituto PERCEPTION através de painel treinado com especialistas, que avaliaram o cheiro, após aplicação, como fraco/não detectável.



MÁXIMO DESEMPENHO

1. Comparado aos demais produtos do portfólio da Suvinil.



FOSCO COMPLETO

1. Segundo ensaio normatizado NBR 14942 em que Suvinil Fosco Completo apresenta rendimento acabado maior que $6,5\text{m}^2/\text{l}$, ao passo que o mínimo exigido para esta mesma propriedade para uma tinta da categoria premium é de $6\text{m}^2/\text{l}$, segundo NBR 15079.
2. Não deixa cheiro em até 3 horas após a aplicação, segundo avaliação realizada pelo instituto PERCEPTION através de painel treinado com especialistas, que avaliaram o cheiro, após aplicação, como fraco/não detectável.
3. O acabamento fosco esconde as imperfeições da parede - como pequenas ondulações e problemas de nivelamento.



CRIATIVA

1. Não deixa cheiro em até 3 horas após a aplicação, segundo avaliação realizada pelo instituto PERCEPTION através de painel treinado com especialistas, que avaliaram o cheiro, após aplicação, como fraco/não detectável.

2. Secagem mais rápida quando comparada aos demais produtos Suvinil de acabamento Fosco. Medida por metodologia interna na qual a temperatura é igual ou maior que 23°C e a umidade relativa do ar é igual ou menor que 60% durante a aplicação e secagem.



NOVA CLÁSSICA

1. Segundo ensaio normatizado NBR 14942, em que Suvinil Nova Clássica Acrílica apresenta rendimento acabado maior que 6 m²/l.
2. Maior resistência à abrasão com pasta abrasiva, quando comparada com a Suvinil Clássica, segundo método ABNT NBR 14940.
3. Não deixa cheiro em até 4 horas após a aplicação, segundo avaliação realizada pelo instituto PERCEPTION por meio de painel treinado com especialistas, que avaliaram o cheiro após aplicação como fraco/não detectável.



CLÁSSICA

1. Marca preferida do pintor, de acordo com o tracking de marca, realizado pelo instituto PROVOKERS (Base 2020).
2. Segundo ensaio normatizado NBR 14942 em que Suvinil A Clássica apresenta rendimento acabado maior do que 6m².
3. Se precisar retocar a pintura, faça isso até 24 horas depois da última demão. Use pincel macio, tinta diluída, seguindo as instruções da pintura a rolo, e esfumace a mancha sem deixar uma marca perceptível no local.
4. Não deixa cheiro em até 4 horas após a aplicação, segundo avaliação realizada pelo instituto PERCEPTION através de painel treinado com especialistas, que avaliaram o cheiro, após aplicação, como fraco/não detectável.



RENDE & COBRE MUITO

1. Rende & Cobre Muito é o produto com maior rendimento do portfólio Suvinil. O ensaio normatizado NBR 14942 aponta que Suvinil Rende & Cobre Muito apresenta rendimento acabado maior que $8,5 \text{ m}^2$. O mínimo exigido para uma tinta da categoria Standard é de $5 \text{ m}^2/\text{l}$, segundo NBR 15079.
2. Se precisar retocar a pintura, faça isso até 24 horas depois da última demão. Use pincel macio, tinta diluída, seguindo as instruções da pintura a rolo, e esfumace a mancha sem deixar uma marca perceptível no local.
3. Baixo odor em até 3 horas após a aplicação, segundo avaliação realizada pelo instituto PERCEPTION através de painel treinado com especialistas, que avaliaram o cheiro, após aplicação, como fraco.



PISO CIMENTO QUEIMADO

1. Alta resistência – Conforme avaliação realizada em laboratório externo de acordo com teste adaptado à Norma 13.279/05 e Norma 13.818/97, anexo D.
2. Aderência a vários tipos de piso de acordo com a tabela informativa na embalagem com a descrição do método de preparo de cada piso. Não é recomendada a aplicação em substratos não mencionados na tabela. Combine o produto com a Resina Piso para utilizar em áreas que molham. Áreas molhadas – Conforme avaliação realizada em laboratório externo em fevereiro 2020, de acordo com a Norma NBR 13.818/97 Anexo N.



LOUSA & COR

1. Baixo odor se comparado com Esmalte Fosco Suvinil à base solvente.



COR & PROTEÇÃO

1. Termo de Garantia: Suvinil Esmalte Cor & Proteção foi feita para dar proteção e durabilidade para madeiras e metais. Aplicando Suvinil Esmalte Cor & Proteção de acordo com todas as instruções das embalagens, a Suvinil garante a durabilidade da pintura por até 10 anos (dentro das condições naturais de clima e desde que nossas instruções sejam seguidas). Com o passar do tempo, ela pode perder um pouco do brilho, mas isso não compromete sua performance e garantia. Quando for usar a garantia Suvinil, não esqueça: você precisa ter seguido todas as instruções de uso e aplicação do produto, além de ter a nota fiscal de compra em mãos. Nossa garantia não se aplica nos casos de culpa exclusiva do consumidor ou de terceiro e não assegura sua proteção quando a rachadura do esmalte acontecer porque a superfície contraiu ou dilatou ou, ainda, a aplicação de esmaltes de outros fabricantes, uma vez que sua composição e desempenho sobre Suvinil Esmalte Cor & Proteção são desconhecidos pela Suvinil.

2. Conforme NBR 11003 tintas - determinação da aderência.



COR & PROTEÇÃO (BASE ÁGUA: + PRÁTICO)

1. Termo de Garantia: Suvinil Cor & Proteção (Base Água) foi feita para dar proteção e durabilidade para as suas madeiras, metais e alvenaria. Aplicando Suvinil Cor & Proteção (Base Água) de acordo com todas as instruções da embalagem, a Suvinil garante a durabilidade da pintura por até 10 anos (dentro das condições naturais de clima e desde que nossas instruções sejam seguidas). Com o passar do tempo, ela pode perder um pouco do brilho, mas isso não compromete sua performance e garantia. Quando for usar a garantia Suvinil, não esqueça: você precisa ter seguido todas as instruções de uso e aplicação do produto, além de ter a nota fiscal de compra em mãos. Nossa garantia não se aplica nos casos de culpa exclusiva do consumidor ou de terceiro e não assegura sua proteção quando a rachadura do esmalte acontecer porque a superfície contraiu ou dilatou ou, ainda, a aplicação de esmaltes de outros fabricantes, uma vez que sua composição e desempenho sobre Suvinil Cor & Proteção (Base Água) são desconhecidos pela Suvinil.

2. Conforme NBR 11003 Tintas - Determinação da aderência.

3. Em comparação com esmaltes formulados com resina alquídica à base de óleo vegetal semissecativo (Suvinil Cor & Proteção).

4. Atenção: a tinta esmalte seca nos tempos indicados dentro das condições adequadas de temperatura e umidade (próximo de 25°C e umidade relativa do ar em torno de 70%).



COR & PROTEÇÃO GRAFITE

1. Termo de Garantia: Suvinil Cor & Proteção Grafite foi feita para dar proteção e durabilidade podendo ser aplicada direto nos materiais ferrosos. Aplicando Suvinil Cor & Proteção Grafite de acordo com todas as instruções das embalagens, a Suvinil garante a durabilidade da pintura por até 10 anos (dentro das condições naturais de clima e desde que nossas instruções sejam seguidas). Quando for usar a garantia Suvinil, não esqueça: você precisa ter seguido todas as instruções de uso e aplicação do produto, além de ter a nota fiscal de compra em mãos. Nossa garantia não se aplica nos casos de culpa exclusiva do consumidor ou de terceiro e não assegura sua proteção quando a rachadura do esmalte acontecer porque a superfície contraiu ou dilatou ou, ainda, a aplicação de esmaltes de outros fabricantes, uma vez que sua composição e desempenho sobre Suvinil Cor & Proteção Grafite são desconhecidos pela Suvinil.

2. Conforme NBR 11003 tintas - determinação da aderência.



COR & PROTEÇÃO CONTRA FERRUGEM

1. Termo de Garantia: Suvinil Cor & Proteção Contra Ferrugem foi feita para dar proteção e durabilidade para metais. Aplicando Suvinil Esmalte Contra Ferrugem de acordo com todas as instruções das embalagens, a Suvinil garante a durabilidade da pintura por até 10 anos (dentro das condições naturais de clima e desde que nossas instruções sejam seguidas). Com o passar do tempo, ela pode perder um pouco do brilho, mas isso não compromete sua performance e garantia. Quando for usar a garantia Suvinil, não esqueça: você precisa ter seguido todas as instruções de uso e aplicação do produto, além de ter a nota fiscal de compra em mãos. Nossa garantia não se aplica nos casos de culpa exclusiva do consumidor ou de terceiro e não assegura sua proteção quando a rachadura do esmalte acontecer porque a superfície contraiu ou dilatou ou, ainda, a aplicação de esmaltes de outros fabricantes, uma vez que sua composição e desempenho sobre Suvinil Esmalte Contra Ferrugem são desconhecidos pela Suvinil.

2. Conforme NBR 11003 tintas - determinação da aderência.

3. Resiste a 120h de exposição segundo NBR 10254 - Avaliação de proteção de superfícies de aço contra corrosão por exposição à névoa sólida.



PROTEÇÃO MÁXIMA DECK (BASE ÁGUA: + PRÁTICA)

1. Termo de garantia: Suvinil Verniz Proteção Máxima Deck foi especialmente formulado para conferir proteção e durabilidade a madeiras. Sua performance é garantida pelo prazo de 8 anos conforme testes de intemperismo natural, desde que rigorosamente observadas todas as instruções de preparação e aplicação constantes na embalagem. Importante: em decorrência das características da madeira na qual Suvinil Verniz Proteção Máxima Deck venha a ser aplicado e das condições climáticas a que a superfície esteja sujeita, poderá ocorrer a perda parcial do brilho inicialmente obtido e/ou variação da cor da madeira. Recomenda-se aplicar uma demão farta do produto para manutenção do brilho e beleza da madeira. No entanto, uma vez observadas as instruções de preparação e aplicação do produto, as características de proteção à madeira estarão intactas. Essa garantia se restringe à reposição do Suvinil Verniz Proteção Máxima Deck e está condicionada à apresentação da nota fiscal original de compra. Nossa garantia não se aplica nos casos de culpa exclusiva do consumidor ou de terceiro e não são cobertas pela garantia fissuras e/ou rachaduras decorrentes da dilatação ou contração da superfície.

2. Conforme teste de intemperismo natural.

3. Conforme testes internos.



PROTEÇÃO MÁXIMA

1. Termo de garantia: Suvinil Verniz Proteção Máxima foi feito para dar proteção e durabilidade para as suas madeiras. Aplicando Suvinil Verniz Proteção Máxima de acordo com todas as instruções da embalagem, a Suvinil garante que sua proteção dure até 8 anos (dentro das condições naturais de clima e desde que nossas instruções sejam seguidas). Dependendo da madeira ou das condições climáticas, seu verniz pode perder um pouco do brilho, o que não prejudica sua performance e garantia. Para manter o brilho e fazer manutenção da superfície, recomendamos passar uma demão de Suvinil Verniz Proteção Máxima a cada 2 anos. Quando for usar a garantia Suvinil, não esqueça: você precisa ter seguido todas as instruções de uso e aplicação do produto, além de ter a nota fiscal de compra em mãos. Nossa garantia não se aplica nos casos de culpa exclusiva do consumidor ou de terceiro e não assegura sua proteção quando a rachadura do verniz acontecer porque a superfície contraiu ou dilatou ou, ainda, a aplicação de vernizes de outros fabricantes, uma vez que sua composição e desempenho sobre Suvinil Verniz Proteção Máxima são desconhecidos pela Suvinil.
2. Conforme teste de intemperismo natural. Conforme NBR 15987 - Determinação da resistência de tintas, vernizes e complementos ao crescimento de fungos em placas de Petri com lixiviação.
3. Proteção via resina, pigmento e aditivos UV em dosagens que garantam maior proteção e vida útil à película.



PROTEÇÃO TRIPLA (BASE ÁGUA: + PRÁTICO)

1. Termo de garantia: Suvinil Verniz Proteção Tripla (Base de Água) foi feito para dar proteção e durabilidade para as suas madeiras. Aplicando Suvinil Verniz Proteção Tripla (Base de Água) de acordo com todas as instruções da embalagem, a Suvinil garante que sua proteção dure até 5 anos (dentro das condições naturais de clima e desde que nossas instruções sejam seguidas).

Dependendo da madeira ou das condições climáticas, seu verniz pode perder um pouco do brilho, o que não prejudica sua performance e garantia. Para manter o brilho e fazer manutenção da superfície, recomendamos passar uma demão de Suvinil Verniz Proteção Tripla a cada 2 anos. Quando for usar a garantia Suvinil, não esqueça: você precisa ter seguido todas as instruções de uso e aplicação do produto, além de ter a nota fiscal de compra em mãos. Nossa garantia não se aplica nos casos de culpa exclusiva do consumidor ou de terceiro e não assegura sua proteção quando a rachadura do verniz acontecer porque a superfície contraiu ou dilatou ou, ainda, a aplicação de vernizes de outros fabricantes, uma vez que sua composição e desempenho sobre Suvinil Verniz Proteção Tripla (Base Água) são desconhecidos pela Suvinil.

2. Conforme teste de intemperismo natural.

3. Além da proteção proveniente da resina e pigmentos, tem em sua composição aditivos protetores UV.

4. O verniz seca em 30 minutos ao toque dentro das condições adequadas de temperatura e umidade (próximo de 25°C e umidade relativa do ar em torno de 70%).



PROTEÇÃO TRIPLA

1. Termo de garantia: Suvinil Proteção Tripla foi feito para dar proteção e durabilidade para as suas madeiras. Aplicando Suvinil Proteção Tripla de acordo com todas as instruções da embalagem, a Suvinil garante que sua proteção dure até 5 anos (dentro das condições naturais de clima e desde que nossas instruções sejam seguidas).

Dependendo da madeira ou das condições climáticas, seu verniz pode perder um pouco do brilho, o que não prejudica sua performance e garantia. Para manter o brilho e fazer manutenção da superfície, recomendamos passar uma demão de Suvinil Proteção Tripla a cada 2 anos. Quando for usar a garantia Suvinil, não esqueça: você precisa ter seguido todas as instruções de uso e aplicação do produto, além de ter a nota fiscal de compra em mãos. Nossa garantia não se aplica nos casos de culpa exclusiva do consumidor ou de terceiro e não assegura sua proteção quando a rachadura do verniz acontecer porque a superfície contraiu ou dilatou ou ainda a aplicação de vernizes de outros fabricantes, uma vez que sua composição e desempenho sobre Suvinil Proteção Tripla são desconhecidos pela Suvinil.

2. Conforme teste de intemperismo natural.

3. Além da proteção proveniente da resina e pigmentos, tem em sua composição aditivos protetores UV.



PROTEÇÃO DUPLA TINGIDOR

1. Termo de garantia: Suvinil Proteção Dupla Tingidor foi feito para dar proteção e durabilidade para as suas madeiras. Aplicando Suvinil Proteção Dupla Tingidor de acordo com todas as instruções da embalagem, a Suvinil garante que sua proteção dure até 3 anos (dentro das condições naturais de clima e desde que nossas instruções sejam seguidas). Dependendo da madeira ou das condições climáticas, seu verniz pode perder um pouco do brilho, o que não prejudica sua performance e garantia. Para manter o brilho e fazer manutenção da superfície, recomendamos passar uma demão de Suvinil Proteção Dupla Tingidor a cada 1 ano. Quando for usar a garantia Suvinil, não esqueça: você precisa ter seguido todas as instruções de uso e aplicação do produto, além de ter a nota fiscal de compra em mãos. Nossa garantia não se aplica nos casos de culpa exclusiva do consumidor ou de terceiro e não assegura sua proteção quando a rachadura do verniz acontecer porque a superfície contraiu ou dilatou ou, ainda, a aplicação de vernizes de outros fabricantes, uma vez que sua composição e desempenho sobre Suvinil Proteção Dupla Tingidor são desconhecidos pela Suvinil.
2. Conforme teste de intemperismo natural.
3. Proveniente da resina + pigmento. A resina é responsável por formar uma película protetora sobre a madeira, e os pigmentos de óxidos transparentes atuam como protetores contra raios UV.



PROTEÇÃO DUPLA

1. Termo de garantia: Suvinil Verniz Proteção Dupla foi feito para dar proteção e durabilidade para as suas madeiras. Aplicando Suvinil Verniz Proteção Dupla de acordo com todas as instruções da embalagem, a Suvinil garante que sua proteção dure até 3 anos (dentro das condições naturais de clima e desde que nossas instruções sejam seguidas). Dependendo da madeira ou das condições climáticas, seu verniz pode perder um pouco do brilho, o que não prejudica sua performance e garantia. Para manter o brilho e fazer manutenção da superfície, recomendamos passar uma demão de Suvinil Verniz Proteção Dupla a cada 1 ano. Quando for usar a garantia Suvinil, não esqueça: você precisa ter seguido todas as instruções de uso e aplicação do produto, além de ter a nota fiscal de compra em mãos. Nossa garantia não se aplica nos casos de culpa exclusiva do consumidor ou de terceiro e não assegura sua proteção quando a rachadura do verniz acontecer porque a superfície contraiu ou dilatou ou, ainda, a aplicação de vernizes de outros fabricantes, uma vez que sua composição e desempenho sobre Suvinil Verniz Proteção Dupla são desconhecidos pela Suvinil.
2. Conforme teste de intemperismo natural.
3. Proveniente da resina + pigmento. A resina é responsável por formar uma película protetora sobre a madeira, e os pigmentos de óxidos transparentes atuam como protetores contra raios UV.



STAIN PROTETOR

1. Termo de garantia: Suvinil Stain Protetor foi feito para dar proteção e durabilidade para as suas madeiras. Aplicando Suvinil Stain Protetor de acordo com todas as instruções da embalagem, a Suvinil garante que sua proteção dure até 3 anos (dentro das condições naturais de clima e desde que nossas instruções sejam seguidas). Dependendo da madeira ou das condições climáticas, seu stain pode perder um pouco do brilho, o que não prejudica sua performance e garantia. Para manter o brilho e fazer manutenção da superfície, recomendamos passar uma demão de Suvinil Stain Protetor a cada 1 ano. Quando for usar a garantia Suvinil, não esqueça: você precisa ter seguido todas as instruções de uso e aplicação do produto, além de ter a nota fiscal de compra em mãos. Nossa garantia não se aplica nos casos de culpa exclusiva do consumidor ou de terceiro e não assegura sua proteção quando a rachadura do stain acontecer porque a superfície contraiu ou dilatou ou, ainda, a aplicação de stain de outros fabricantes, uma vez que sua composição e desempenho sobre Suvinil Stain Protetor são desconhecidos pela Suvinil.

2. Conforme teste de intemperismo natural.



PROTEÇÃO BÁSICA (BASE ÁGUA: + PRÁTICO)

1. Termo de garantia: Suvinil Verniz Proteção Básica foi feito para dar proteção e durabilidade para as suas madeiras. Aplicando Suvinil Verniz Proteção Básica de acordo com todas as instruções da embalagem, a Suvinil garante que seu brilho dure até 2 anos, desde que rigorosamente observadas todas as instruções de preparação e aplicação constantes na embalagem. Dependendo da madeira, seu verniz pode perder um pouco do brilho, o que não prejudica sua performance e garantia. Quando for usar a garantia Suvinil, não esqueça: você precisa ter seguido todas as instruções de uso e aplicação do produto, além de ter a nota fiscal de compra em mãos. Nossa garantia não se aplica nos casos de culpa exclusiva do consumidor ou de terceiro e não assegura sua proteção quando a rachadura do verniz acontecer porque a superfície contraiu ou dilatou ou, ainda, a aplicação de vernizes de outros fabricantes, uma vez que sua composição e desempenho sobre Suvinil Verniz Proteção Básica são desconhecidos pela Suvinil.
2. O verniz seca nos tempos indicados, dentro das condições adequadas de temperatura e umidade (próximo de 25°C e umidade relativa do ar em torno de 70%).



PISOS

1. Garagem, quadra, calçada, área de lazer, escada, concreto, piso cimentado e cerâmico.

1 e 3. Conforme avaliação realizada em julho de 2020 por laboratório acreditado, de acordo com a norma ABNT NBR 14940.

2. De acordo com teste normatizado NBR 14942. O rendimento poderá variar de acordo com a cor do produto.



TETOS

1. Comprovado através de testes internos, conforme NBR 14942.
2. Comparado a tintas que não possuem aditivo antirrespingo.
3. Comprovado através de testes internos, conforme NBR 14941.



GESSO & DRYWALL

1. Comprovado através de testes internos, conforme NBR 14942.



RESINA ACRÍLICA (BASE SOLVENTE)

1. Comprovado por meio de testes internos de intemperismo.



RESINA ACRÍLICA (BASE ÁGUA: + PRÁTICO)

1. Comprovado por meio de testes internos de intemperismo.
2. Comprovado por meio de testes internos conforme NBR 15987.



VERNIZ ACRÍLICO

1. Conforme NBR 15299.



MULTISSUPERFÍCIES (BASE ÁGUA: + PRÁTICO)

1. Pode ser aplicada em todo tipo de superfície: madeira, metal, azulejo, pastilha, vidro e alvenaria, sem perder cor e acabamento.
2. Atenção: a secagem em 30 minutos é obtida em condições adequadas de temperatura próxima de 25°C e umidade relativa do ar em torno de 70%.
3. Conforme NBR 15987.



SUPER EPÓXI

1. Conforme NBR 11003.
2. Conforme NBR 15299.



KIT RESINA PISO (RESINA PISO E CATALISADOR PISO)

1. Áreas molhadas – Conforme avaliação realizada em laboratório externo em fevereiro de 2020, de acordo com a Norma NBR 13.818/97 Anexo N.
2. Evita o escorregamento - Conforme avaliação realizada em laboratório externo em fevereiro de 2020, de acordo com a Norma NBR 13.818/97 Anexo N. Recomendado para uso onde se requer resistência ao escorregamento. Lembre-se, é importante redobrar os cuidados para evitar o escorregamento em superfícies molhadas.
3. Baixo VOC – Conforme avaliação realizada em laboratório externo em fevereiro de 2020, de acordo com a Norma ABNT NBR 16.388:2015.
4. Sem cheiro em até 6 horas após a aplicação – Conforme avaliação realizada em laboratório externo em painel treinado com especialistas em fevereiro de 2020, que avaliaram o cheiro após aplicação como fraco/não detectável.
5. Impermeabiliza - Conforme avaliação realizada em laboratório externo em fevereiro de 2020, de acordo com a Norma NBR 13.818/97 Anexo B e teste adaptado à norma NBR 14.992/03 Anexo G.



MANTA LÍQUIDA

1. Demãos cruzadas e fartas proporcionam uma melhor performance e maior resistência do produto.



FUNDO BRANCO FOSCO

1. Além dos benefícios sobre a madeira, Suvinil Fundo Branco Fosco é também uma barreira em paredes e forros de gesso manchados por nicotina, gordura, caneta e fuligem, facilitando a repintura.



ZARCÃO

1. De acordo com teste normatizado ABNT NBR 10254 protetivos temporários contra corrosão.



suvinil.com.br

SAC 0800 011 7558

